
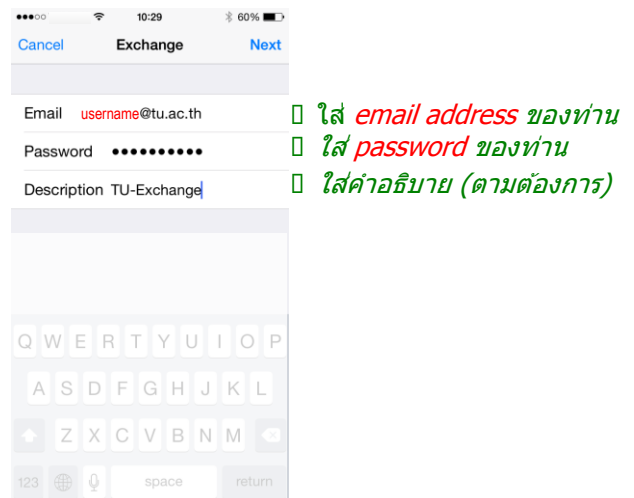


วิธีตั้งค่า TU Exchange Mail บน IOS

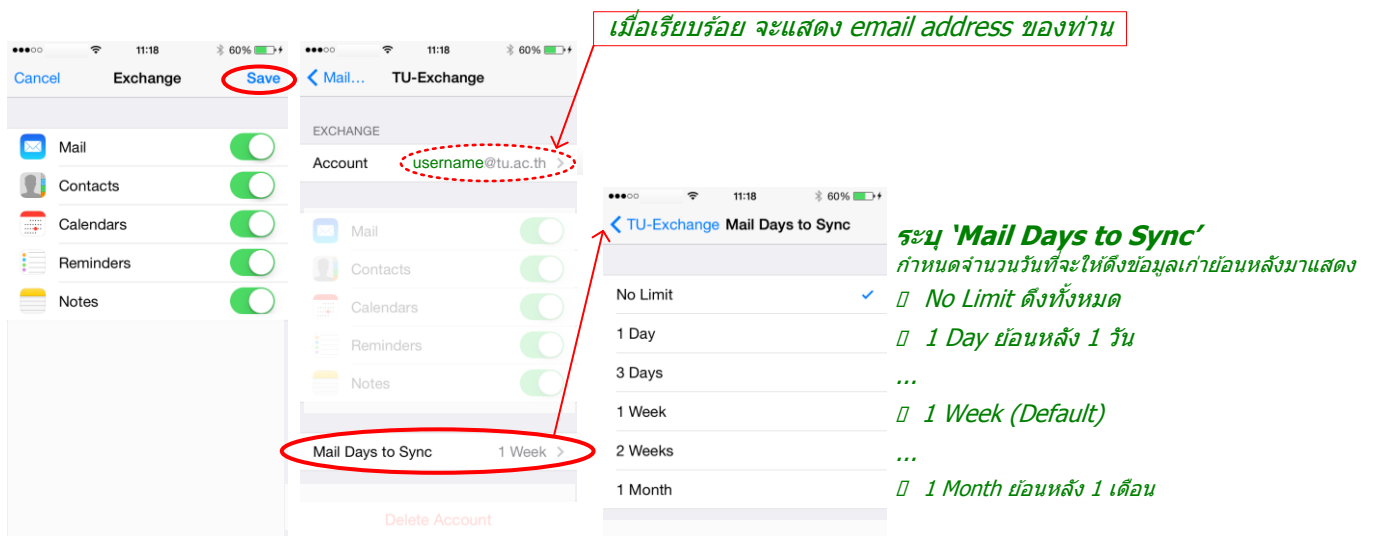
1. Setting > Mail, Contacts, Calendars > Add Account ให้เลือก Exchange



2. ใส่ข้อมูล Email, Password, Description



3. เลือก Service ที่ต้องการ Default จะเลือกทั้งหมด แล้วกด Save



4. ทดสอบการใช้งาน Mail (ครั้งแรกให้รอประมาณ 5 นาที เพื่อ Sync, ถ้าไม่รออาจพบ Error ตามภาพ)

