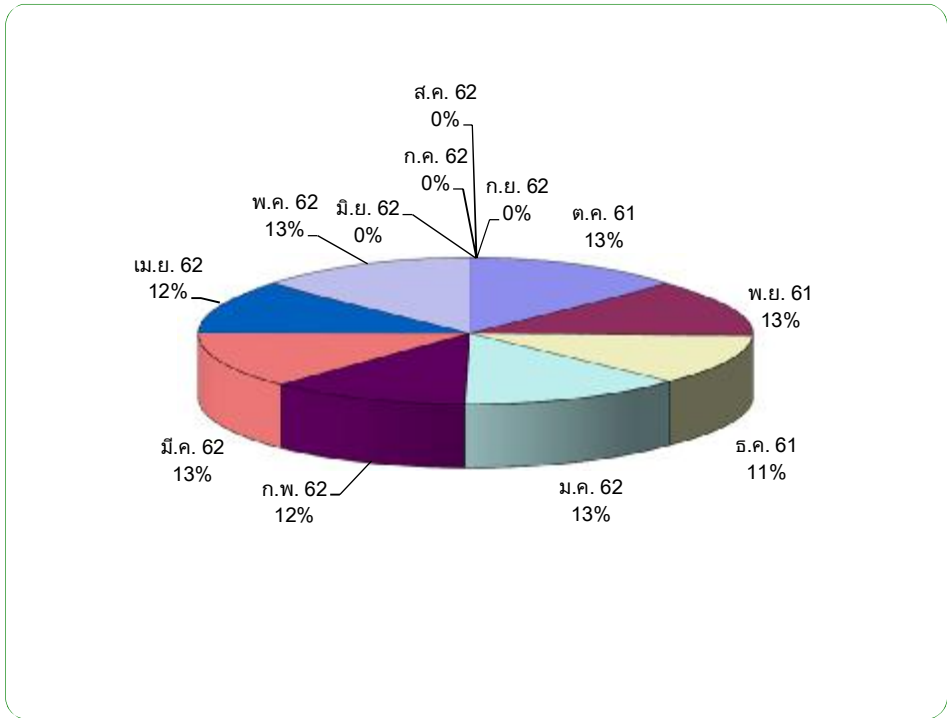
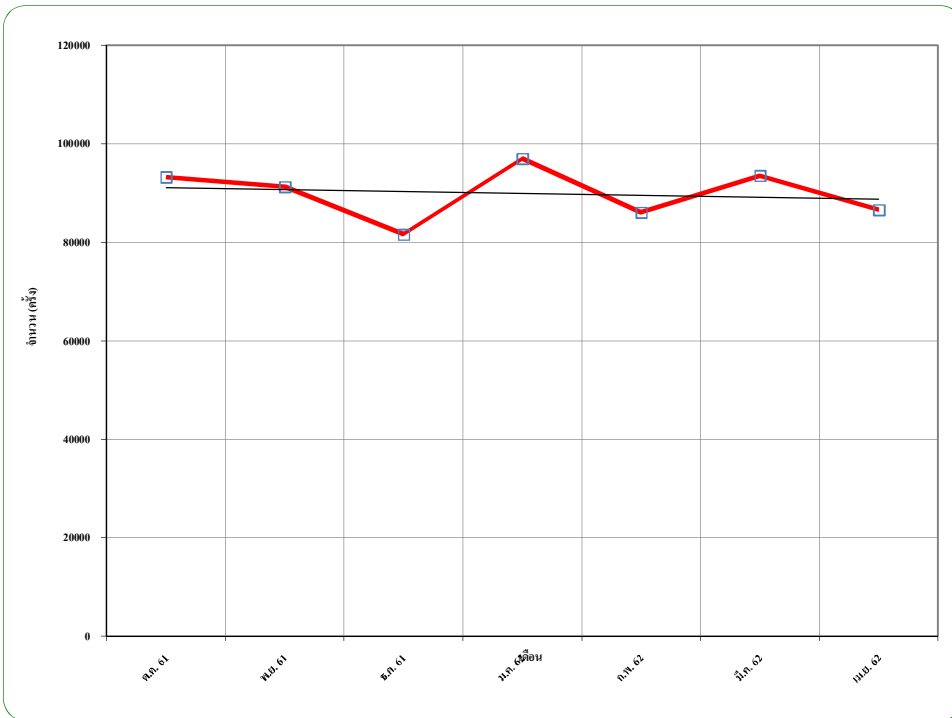


จำนวนผู้ป่วยนอก (ปีงบประมาณ 2562)

หน่วย : ครั้ง

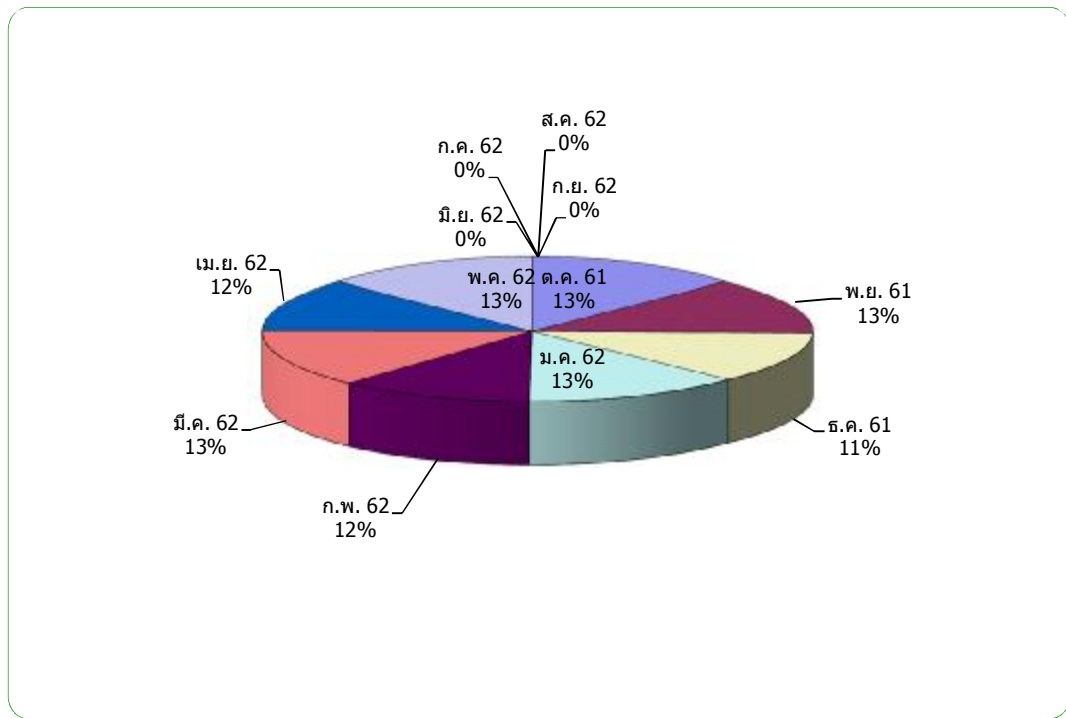
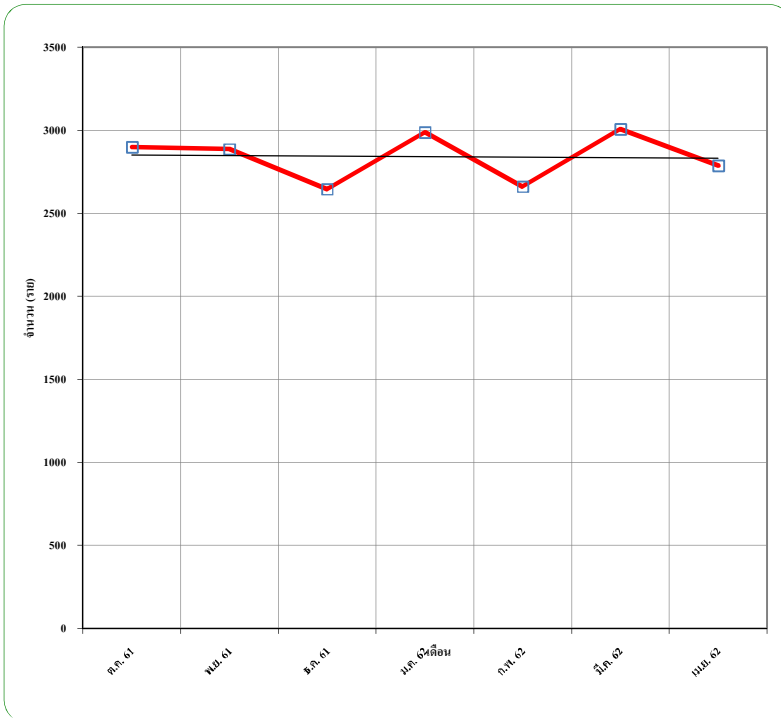
| เพศ / เดือน | ต.ค. 61 | พ.ย. 61 | ธ.ค. 61 | ม.ค. 62 | ก.พ. 62 | มี.ค. 62 | เม.ย. 62 | พ.ค. 62 | มิ.ย. 62 | ก.ค. 62 | ส.ค. 62 | ก.ย. 62 | รวม | MIN | MAX | AVG |
|-------------|---------------|---------------|---------------|---------------|---------------|---------------|---------------|---------------|----------|----------|----------|----------|----------------|--------|--------|--------|
| ชาย | 37,063 | 36,578 | 32,652 | 38,853 | 34,402 | 37,205 | 34,454 | 37,184 | | | | | 288,391 | 81,665 | 97,018 | 90,334 |
| หญิง | 56,217 | 54,685 | 49,013 | 58,165 | 51,744 | 56,345 | 52,173 | 55,940 | | | | | 434,282 | | | |
| รวม | 93,280 | 91,263 | 81,665 | 97,018 | 86,146 | 93,550 | 86,627 | 93,124 | - | - | - | - | 722,673 | | | |

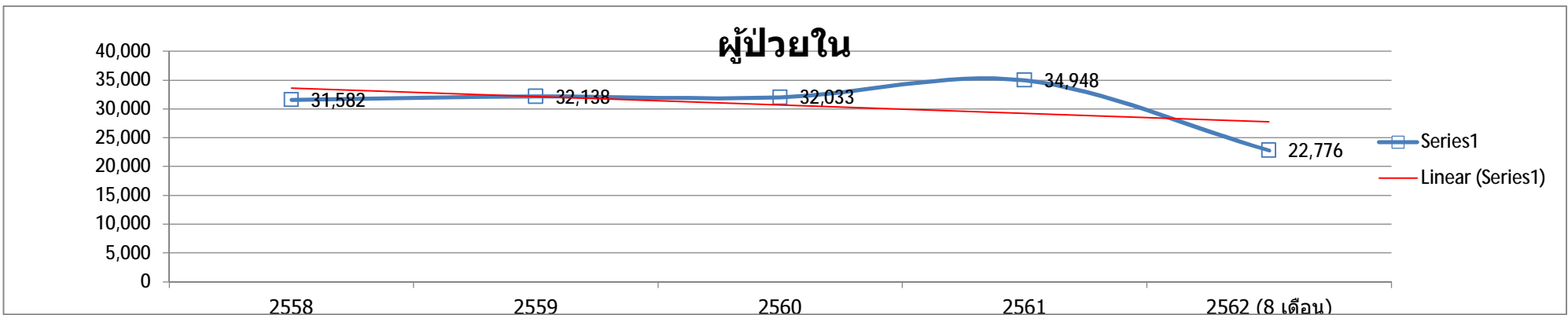
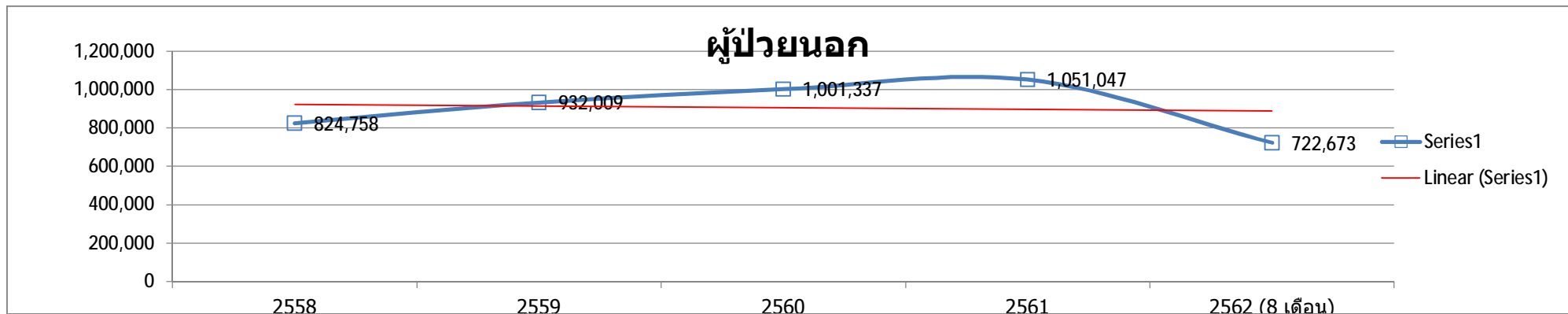


จำนวนผู้ป่วยใน (ปีงบประมาณ 2562)

หน่วย : ราย


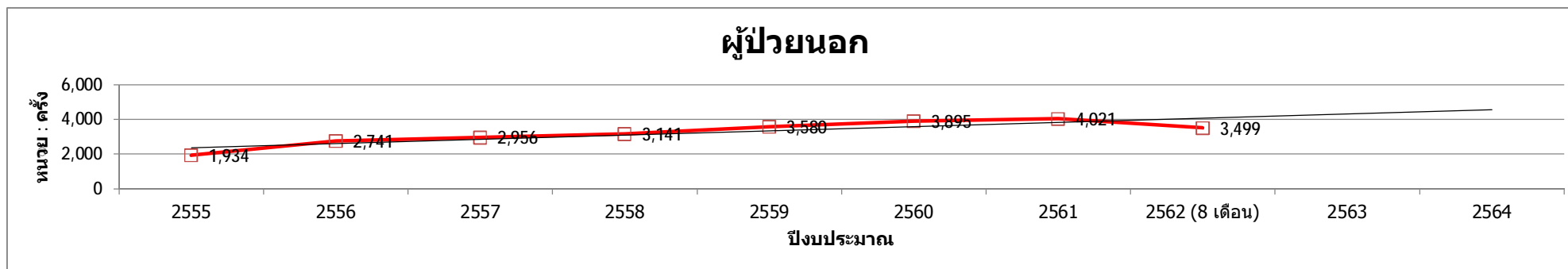
| เพศ / เดือน | ต.ค. 61 | พ.ย. 61 | ธ.ค. 61 | ม.ค. 62 | ก.พ. 62 | มี.ค. 62 | เม.ย. 62 | พ.ค. 62 | มิ.ย. 62 | ก.ค. 62 | ส.ค. 62 | ก.ย. 62 | รวม | MIN | MAX | AVG |
|-------------|---------|---------|---------|---------|---------|----------|----------|---------|----------|---------|---------|---------|--------|-------|-------|-------|
| ชาย | 1,270 | 1,239 | 1,175 | 1,309 | 1,202 | 1,305 | 1,188 | 1,278 | | | | | 9,966 | 2,646 | 3,006 | 2,847 |
| หญิง | 1,629 | 1,648 | 1,471 | 1,680 | 1,459 | 1,701 | 1,600 | 1,622 | | | | | 12,810 | | | |
| รวม | 2,899 | 2,887 | 2,646 | 2,989 | 2,661 | 3,006 | 2,788 | 2,900 | - | - | - | - | 22,776 | | | |





สถิติผู้ป่วยนอก-ใน เฉลี่ยต่อวัน

| ปีงบประมาณ | 2555 | 2556 | 2557 | 2558 | 2559 | 2560 | 2561 | 2562 (8 เดือน) | 2563 | 2564 |
|-----------------------|-------|-------|-------|-------|-------|-------|-------|----------------|------|------|
| ผู้ป่วยนอก | 1,934 | 2,741 | 2,956 | 3,141 | 3,580 | 3,895 | 4,021 | 3,499 | | |
| ผู้ป่วยใน (New Admit) | 64 | 92 | 99 | 100 | 103 | 105 | 112 | 93 | | |



OPD : (จำนวนผู้ป่วยนอก)/((จำนวนวันทั้งหมดของปี) - จำนวนวันหยุดพิเศษ วันหยุดนักขัตฤกษ์ และเสาร์อาทิตย์)

IPD : (จำนวนผู้ป่วยใน)/((จำนวนวันทั้งหมดของปี) - จำนวนวันหยุดพิเศษ วันหยุดนักขัตฤกษ์ และเสาร์อาทิตย์)

อัตราการครองเตียง
พฤษภาคม 2562

จำนวนผู้ป่วยในเป็นยอดที่ผู้ป่วยไปนอนตามหอผู้ป่วยต่างๆ
เพื่อนับจำนวนวันนอนเท่านั้นซึ่งยอดจะไม่ตรงกับจำนวน
ผู้ป่วยในที่ใช้สำหรับเผยแพร่ทั่วไป

| ลำดับ | ชื่อหอผู้ป่วย | จำนวนเตียง | | | จำนวนผู้ป่วย (ในหอผู้ป่วย) | จำนวนวันนอน | อัตราการ ครองเตียง | เฉลี่ยเตียง ที่ใช้ต่อวัน |
|----------------|----------------------------------|------------|------------|------------|-------------------------------|---------------|-----------------------|-----------------------------|
| | | สามัญ | พิเศษ | รวม | | | | |
| 1 | (1) พิเศษยุงทอง 2 | 0 | 19 | 19 | 113 | 521 | 88% | 16.81 |
| 2 | (3) กิตติฯ ชั้น3 ศก.1 | 22 | 0 | 22 | 89 | 619 | 91% | 19.97 |
| 3 | (4) กิตติฯ ชั้น4 ศ.พิเศษ 1 | 0 | 19 | 19 | 94 | 442 | 75% | 14.26 |
| 4 | (5) กิตติฯ 3 ศก.2 | 24 | 0 | 24 | 96 | 591 | 79% | 19.06 |
| 5 | (6) กิตติฯ 4 ศ.พิเศษ 2 | 0 | 17 | 17 | 114 | 451 | 86% | 14.55 |
| 6 | (7) สติ-นรีเวชกรรมสามัญ 1 | 22 | 0 | 22 | 337 | 404 | 59% | 13.03 |
| 7 | (8) กิตติฯ 5 สติ.พิเศษ | 0 | 20 | 20 | 271 | 476 | 77% | 15.35 |
| 8 | (9) ดลฯ7 อช.สามัญ | 30 | 0 | 30 | 85 | 884 | 95% | 28.52 |
| 9 | (10) ดลฯ7 อช.พิเศษ | 0 | 21 | 21 | 93 | 612 | 94% | 19.74 |
| 10 | (11) ดลฯ8 อญ.สามัญ | 30 | 0 | 30 | 74 | 692 | 74% | 22.32 |
| 11 | (12) ดลฯ5 กุมารฯ 1 | 30 | 0 | 30 | 198 | 625 | 67% | 20.16 |
| 12 | (13) ศก. 3 | 24 | 0 | 24 | 95 | 511 | 69% | 16.48 |
| 13 | (14) ICU MED | 8 | 0 | 8 | 25 | 229 | 92% | 7.39 |
| 14 | (15) ICU SUR | 8 | 0 | 8 | 47 | 193 | 78% | 6.23 |
| 15 | (16) CCU | 14 | 0 | 14 | 85 | 368 | 85% | 11.87 |
| 16 | (17) NICU | 10 | 0 | 10 | 23 | 233 | 75% | 7.52 |
| 17 | (19) กิตติฯ6 ศลยกรรมกระดูก สามัญ | 30 | 0 | 30 | 105 | 609 | 65% | 19.65 |
| 18 | (21) ICU CVT | 6 | 0 | 6 | 35 | 151 | 81% | 4.87 |
| 19 | (22) ดลฯ9 กุมารฯพิเศษ | 8 | 21 | 29 | 233 | 742 | 83% | 23.94 |
| 20 | (26) ศอ. | 18 | 0 | 18 | 64 | 291 | 52% | 9.39 |
| 21 | (27) PICU | 6 | 0 | 6 | 37 | 156 | 84% | 5.03 |
| 22 | (28) ดลฯ6 จักษุ | 12 | 13 | 25 | 144 | 430 | 55% | 13.87 |
| 23 | (29) อายุรกรรม(ธท.1) | 20 | 0 | 20 | 88 | 458 | 74% | 14.77 |
| 24 | (30) สติ-นรีเวชกรรมสามัญ 2 | 21 | 0 | 21 | 99 | 253 | 39% | 8.16 |
| 25 | (31) พิเศษยุงทอง 1 | 0 | 16 | 16 | 109 | 349 | 70% | 11.26 |
| 26 | (32) ดลฯ8 อญ.พิเศษ | 0 | 21 | 21 | 115 | 585 | 90% | 18.87 |
| 27 | (33) High Risk | 16 | 0 | 16 | 64 | 351 | 71% | 11.32 |
| 28 | (34) บัญชา | 0 | 12 | 12 | 21 | 215 | 58% | 6.94 |
| 29 | (36) NSICU | 8 | 0 | 8 | 61 | 213 | 86% | 6.87 |
| 30 | (37) ศลยกรรมกระดูกพิเศษ | 0 | 30 | 30 | 141 | 777 | 84% | 25.06 |
| 31 | (38) อายุรกรรม(ธท.2) | 18 | 0 | 18 | 81 | 448 | 80% | 14.45 |
| 32 | (40) ศลยกรรมระบบประสาท | 16 | 0 | 16 | 75 | 394 | 79% | 12.71 |
| 33 | (41) วิกฤตวิสัญญี | 8 | 0 | 8 | 44 | 167 | 67% | 5.39 |
| 34 | (42) พิเศษดลฯ3 | 0 | 21 | 21 | 97 | 576 | 88% | 18.58 |
| 35 | (43) พิเศษดลฯ4 | 0 | 21 | 21 | 118 | 567 | 87% | 18.29 |
| 36 | (44) พิเศษดลฯ5 | 0 | 21 | 21 | 232 | 494 | 76% | 15.94 |
| 37 | (45) หุ คอ จมูก หันตกรรมฯ6 | 13 | 7 | 20 | 62 | 311 | 50% | 10.03 |
| 38 | (46) เคมีบำบัดฯ | 19 | 0 | 19 | 87 | 274 | 47% | 8.84 |
| 39 | (47) พิเศษยุงทอง 3 | | | | 0 | 0 | #DIV/0! | 0.00 |
| 40 | (90) ธรรมรักษ์ | | | | 0 | 0 | #DIV/0! | 0.00 |
| สรุปยอด | | 441 | 279 | 720 | 3,951 | 16,662 | 76.08% | 548 |