

แผนผังเส้นทางเดินรถรับ-ส่ง บุคลากร มธ.

วันที่ 29-30 พฤศจิกายน 2566

ขาเข้า (ช่วงเช้า)

เสร็จสิ้นก่อน 09.00 น.

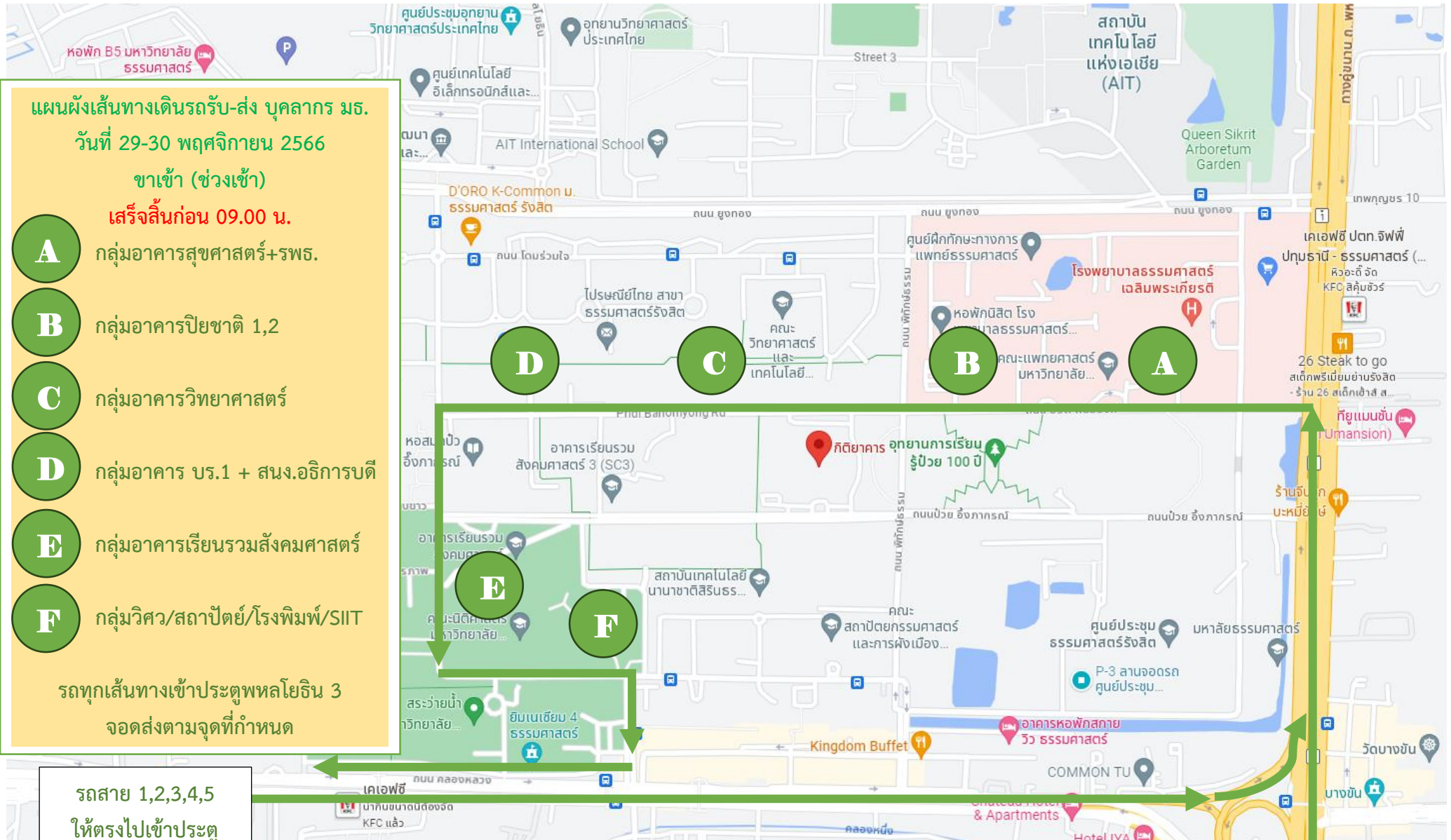
- A** กลุ่มอาคารสุขศาสตร์+รพธ.
- B** กลุ่มอาคารปิยชาติ 1,2
- C** กลุ่มอาคารวิทยาศาสตร์
- D** กลุ่มอาคาร บร.1 + สนง.อธิการบดี
- E** กลุ่มอาคารเรียนรวมสังคมศาสตร์
- F** กลุ่มวิศวะ/สถาปัตย์/โรงพิมพ์/SIIT

รถทุกเส้นทางเข้าประตูพหลโยธิน 3
จอดส่งตามจุดที่กำหนด

รถสาย 1,2,3,4,5
ให้ตรงไปเข้าประตู
พหลโยธิน 3

รถสาย 6,7,8,9,10
เข้าประตู
พหลโยธิน 3

แผนผังเส้นทางเดินรถรับ-ส่ง บุคลากร มธ. วันที่ 29-30 พฤศจิกายน 2566 ขาเข้า (ช่วงเช้า)





แผนผังเส้นทางเดินรถรับ-ส่ง บุคลากร มธ.
วันที่ 29-30 พฤศจิกายน 2566
ขาออก (ช่วงเย็น)
ออกจาก มธ. ไม่เกิน 17.30 น.

A	อาคารโดมบริหาร	16.50 น.
B	บร 5 (คณะวิทย์)	17.00 น.
C	หน้า รพ.ธรรมศาสตร์	17.10 น.
D	โรงพิมพ์ มธ.	17.20 น.
E	ป่าม ปตท.	17.25 น.

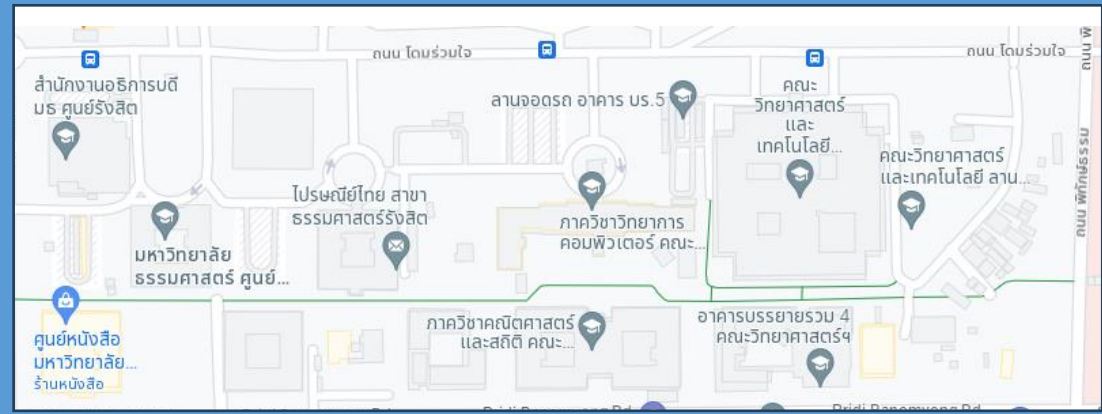
ออกประตูเซียงราก 1

แผนผังเส้นทางเดินรถรับ-ส่ง บุคลากร มธ. วันที่ 29-30 พฤศจิกายน 2566 ขาออก (เริ่ม 16.50 น.)

A

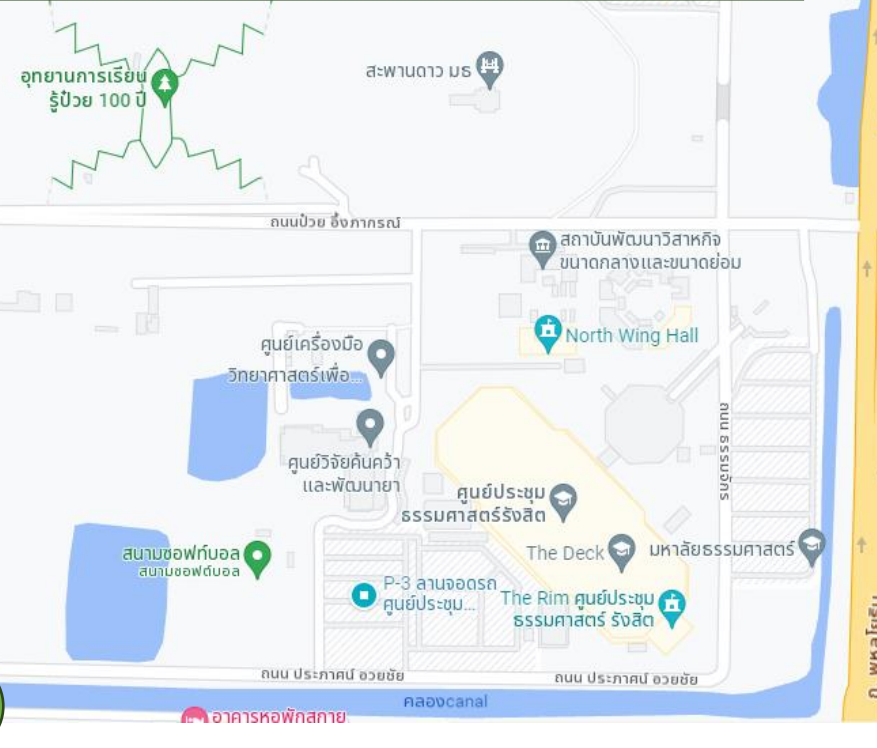
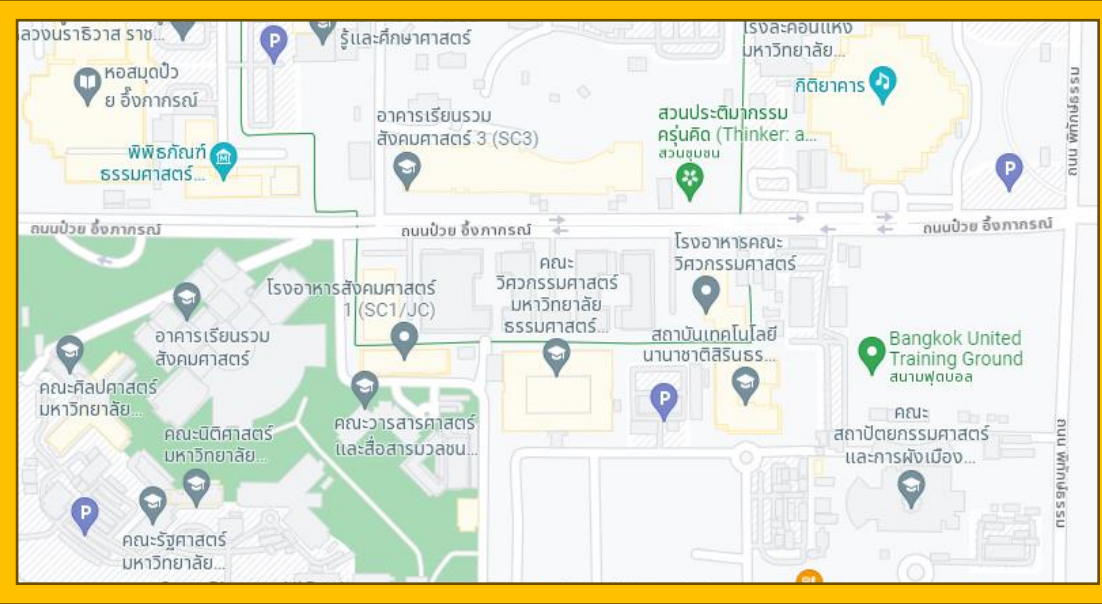
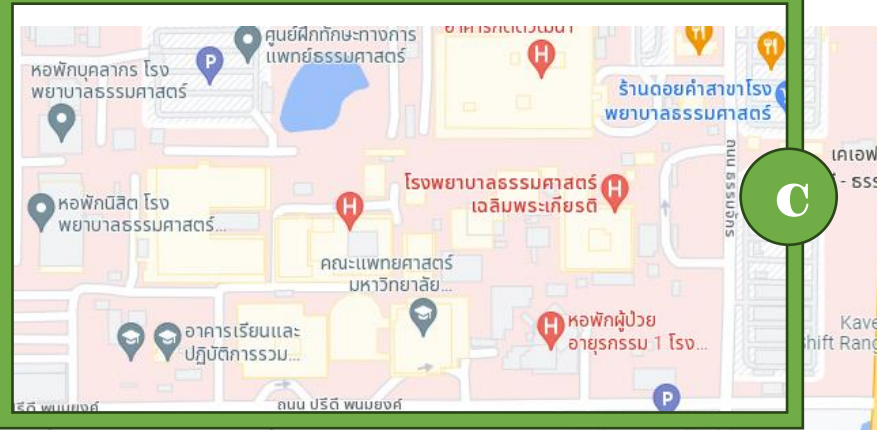
บุคลากรที่ปฏิบัติงานอยู่ในกลุ่มสำนักงานอธิการบดี คณะวิทยาศาสตร์ ให้ขึ้นรถบริเวณหน้าอาคารโดมบริหาร รถออกจากหน้าอาคารโดมบริหาร (จุด A) เวลา 16.50 น. (จุด B) หน้าบร.5

B



บุคลากรที่ปฏิบัติงานอยู่ในกลุ่มอาคารสุุศาสตร์ โรงพยาบาลธรรมศาสตร์ฯ ให้ขึ้นรถบริเวณหน้าอาคาร TUH Park ตรงข้าม อาคาร มรว.สุพรรณ จุด C

C



E

บุคลากรที่ปฏิบัติงานอยู่ในอาคารสังคมศาสตร์ คณะวิศวกรรมศาสตร์ คณะสถาปัตยกรรมฯ SIIT โรงพิมพ์ รถจอดรับ-ส่ง ในจุดจอดเดิมที่รับ จุด D หน้าโรงพิมพ์ มธ. จุด E หน้าโรงประปา มธ. (ปั้ม ปตท.)

D

แผนผังการจัดกลุ่มอาคารสำหรับบุคลากรเดินทางไปขึ้นรถบริการ ในช่วงเย็น วันที่ 29-30 พฤศจิกายน 2566